







Φαιό Τσιμέντο TITAN R

Σύνθετο τσιμέντο Portland
EN 197-1 - CEM II/B-M (P-LL) 32,5 R

Παρακάτω θα βρείτε τις προτεινόμενες δοσολογίες για την παρασκευή ενός κυβικού του προϊόντος που επιθυμείτε:

	 Τσιμέντο	 Άμμος	 Χαλίκι Γαρμπίλι	 Νερό
Σκυρόδεμα				
Άοπλο C12/15	250 kg	580 lt	600 lt	200 lt
Οπλισμένο C20/25	300 kg	560 lt	600 lt	190 lt
Παραθαλάσσιο C25/30	350 kg	520 lt	650 lt	200 lt
Τσιμεντοκονία	450 kg	880 lt	-	270 lt
Τσιμεντοκονία ισχυρή	625 kg	750 lt	-	310 lt
Λάσπη κτισίματος	350 kg	980 lt	-	210 lt

Οι αναφερόμενες κατηγορίες σκυροδέματος επιτυγχάνονται με απόκλιση +/- 3% επί των δοσολογιών των υλικών εφόσον τηρηθούν οι συνθήκες για σωστή ποιότητα κατασκευής.



10 lt



60 lt