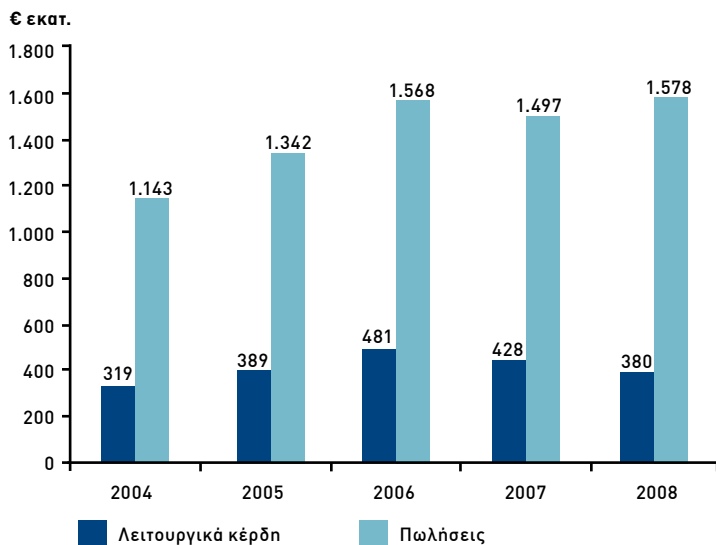


## Ανασκόπηση του 2008

### ΧΑΡΑΚΤΗΡΙΣΤΙΚΑ ΜΕΓΕΘΗ ΟΜΙΛΟΥ ΤΙΤΑΝ 2004-2008

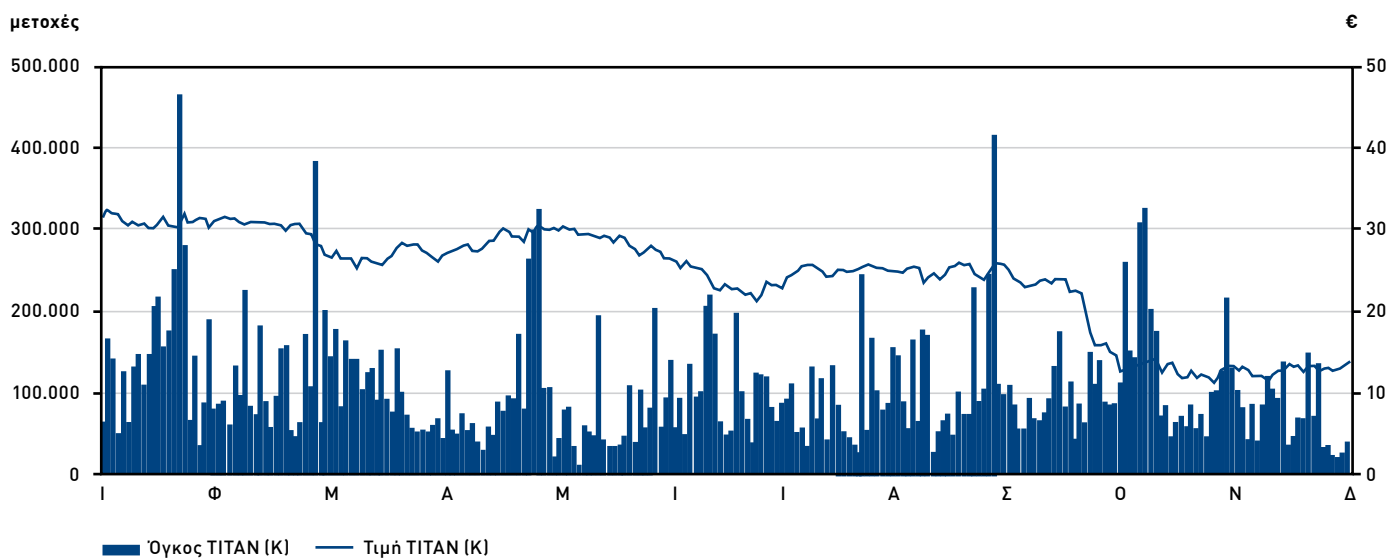


### ΣΥΝΟΨΗ ΒΑΣΙΚΩΝ ΔΕΙΚΤΩΝ ΑΠΟΔΟΣΗΣ

- Απόδοση Επενδυμένων Κεφαλαίων: 9,9% (2007: 15,5%)  
*Απόδοση Επενδυμένων Κεφαλαίων = Καθαρά κέρδη μετά από φόρους και πριν από δικαιώματα μειοψηφίας προς μέσο ετήσιο ύψος επενδυμένων κεφαλαίων*
- Δείκτης Κεφαλαιακής Διάρθρωσης: 2,93 (2007: 1,34)  
*Δείκτης Κεφαλαιακής Διάρθρωσης = Καθαρός δανεισμός προς λειτουργικά κέρδη*
- Κέρδη ανά μετοχή: €2,53 (2007: €2,85)
- Μέρισμα ανά μετοχή: €0,42 (2007: €0,75)
- Απόδοση μετοχής (ΤΙΤΚ): -55,4% το 2008  
-1,3% ετησίως (2003-2008),  
+12,3% ετησίως (1993-2008)
- Συντελεστής Βήτα: 0,84

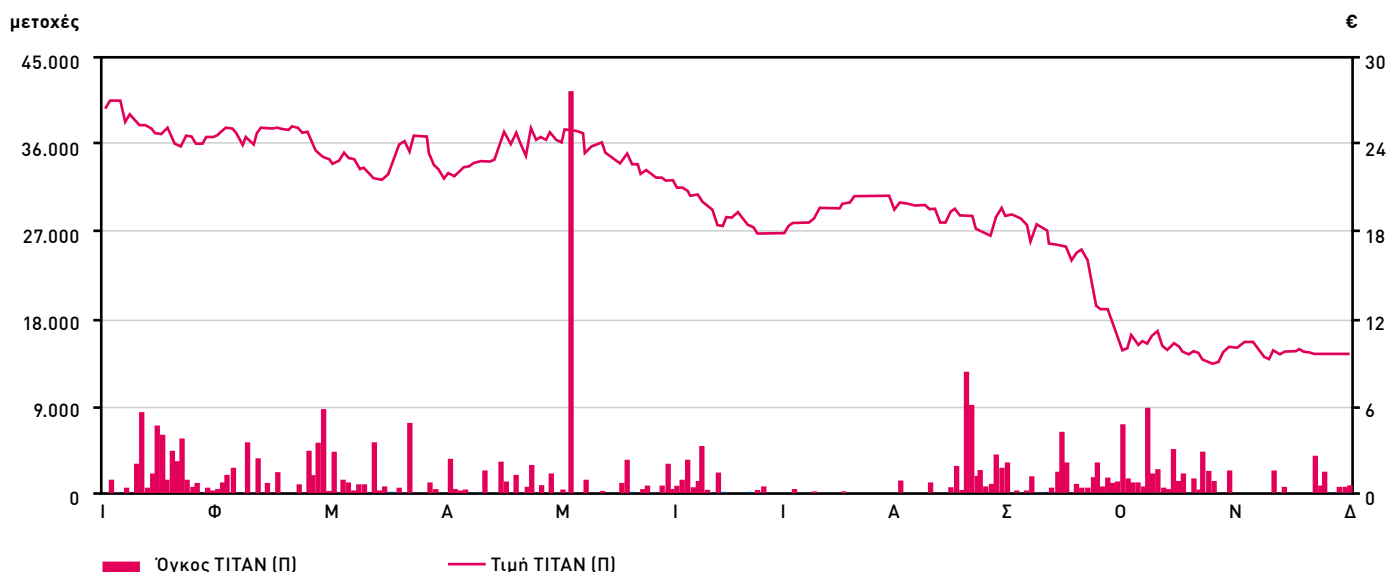
Για περισσότερες πληροφορίες βλ. σελ. 22-24

### ΗΜΕΡΗΣΙΑ ΕΞΕΛΙΞΗ ΟΓΚΟΥ ΚΑΙ ΤΙΜΗΣ ΤΗΣ ΚΟΙΝΗΣ ΜΕΤΟΧΗΣ ΤΟΥ ΤΙΤΑΝΑ ΤΟ 2008



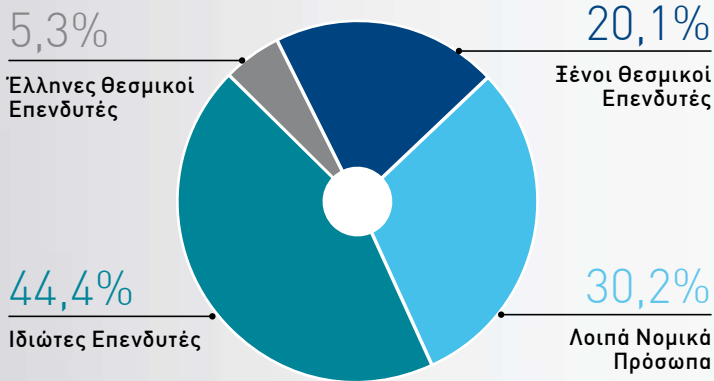
ΠΗΓΗ: Reuters

### ΗΜΕΡΗΣΙΑ ΕΞΕΛΙΞΗ ΟΓΚΟΥ ΚΑΙ ΤΙΜΗΣ ΤΗΣ ΠΡΟΝΟΜΙΟΥΧΟΥ ΜΕΤΟΧΗΣ ΤΟΥ ΤΙΤΑΝΑ ΤΟ 2008

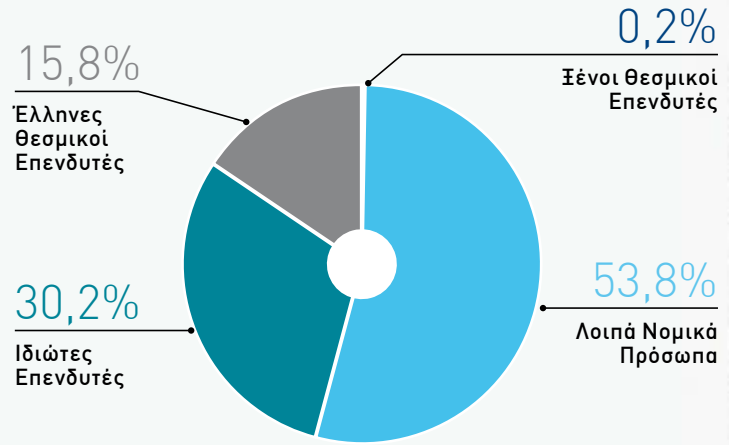


ΠΗΓΗ: Reuters

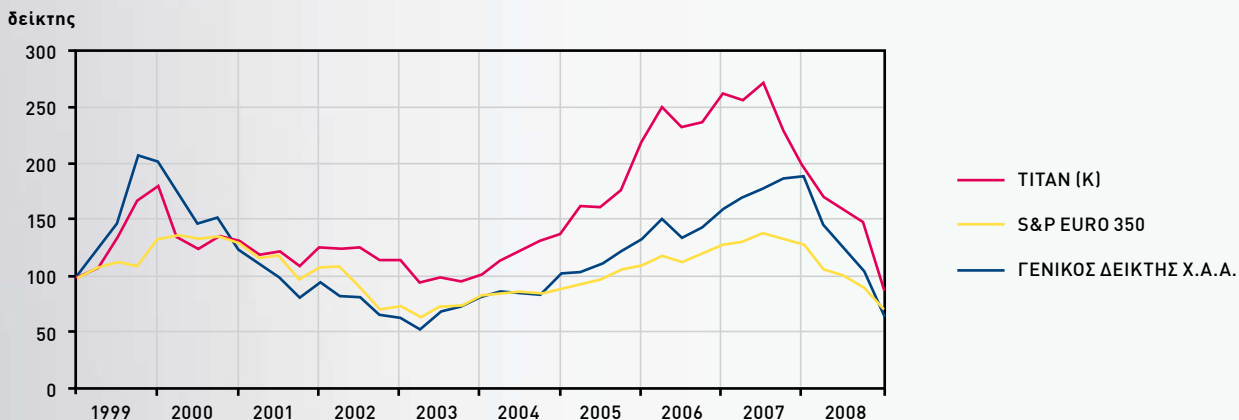
**ΚΟΙΝΕΣ ΜΕΤΟΧΕΣ ΤΙΤΑΝ ΣΤΙΣ 31.12.2008**



**ΠΡΟΝΟΜΙΟΥΧΕΣ ΜΕΤΟΧΕΣ ΤΙΤΑΝ ΣΤΙΣ 31.12.2008**

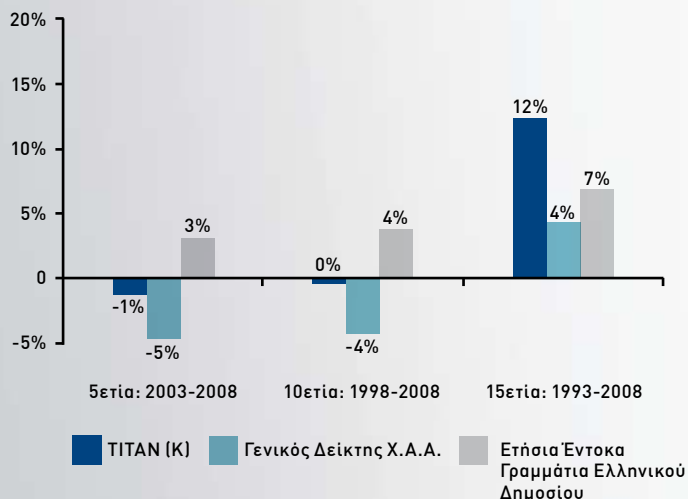


**ΕΞΕΛΙΞΗ ΤΗΣ ΤΙΜΗΣ ΤΗΣ ΜΕΤΟΧΗΣ ΤΟΥ ΤΙΤΑΝ (Κ) ΩΣ ΠΡΟΣ ΤΟ ΔΕΙΚΤΗ S&P EURO 350 ΚΑΙ ΤΟ ΓΕΝΙΚΟ ΔΕΙΚΤΗ Χ.Α.Α. (31.12.1998 = 100)**



ΠΗΓΗ: Reuters

**ΜΕΣΗ ΕΤΗΣΙΑ ΣΩΦΡΕΥΤΙΚΗ ΑΠΟΛΟΣΗ ΤΗΣ ΚΟΙΝΗΣ ΜΕΤΟΧΗΣ ΤΙΤΑΝ\***



\* Απόδοση μετοχής με επανεπένδυση μερισμάτων

**ΠΕΡΙΒΑΛΛΟΝΤΙΚΕΣ ΕΠΕΝΔΥΣΕΙΣ 2009**

