







Φαιό Τσιμέντο Υψηλής Αντοχής TITAN

Σύνθετο τσιμέντο Portland
EN 197-1 - CEM II/B-M (P-LL) 42,5 N

Παρακάτω θα βρείτε τις προτεινόμενες δοσολογίες για την παρασκευή ενός κυβικού του προϊόντος που επιθυμείτε:

	 Τσιμέντο	 Άμμος	 Χαλίκι Γαρμπίλι	 Νερό
Σκυρόδεμα				
Άοπλο C16/20	250 kg	580 lt	600 lt	200 lt
Οπλισμένο C25/30	300 kg	560 lt	600 lt	180 lt
Παραθαλάσσιο C30/37	350 kg	520 lt	650 lt	190 lt
Τσιμεντοκονία	450 kg	910 lt	-	270 lt
Εκτοξευόμενο- Gunitite	450 kg	950 lt	-	245 lt
Τσιμεντοκονία ισχυρή	500 kg	900 lt	-	250 lt
Λάσπη κτισίματος	300 kg	1060 lt	-	190 lt

Οι αναφερόμενες κατηγορίες σκυροδέματος επιτυγχάνονται με απόκλιση +/- 3% επί των δοσολογιών των υλικών εφόσον τηρηθούν οι συνθήκες για σωστή ποιότητα κατασκευής.

